


# Acceso a recursos de biblioteca desde fuera de la Universidad - myApps

Para entrar a los recursos bibliográficos desde fuera de la Universidad hay que entrar en [myApps](#) y tener instalado el cliente como se indica en el apartado "[Cómo empezar a trabajar con myApps](#)".

Tenéis a vuestra disposición los [Recursos electrónicos](#) propios de la Biblioteca URJC, a través de los que podéis acceder a [Bases de datos](#), [Revistas-e](#) y [Libros-e](#). Ahí encontraréis, a texto completo, **bibliografía suficiente para poder preparar todos los temas de cualquier asignatura**.


El [acceso a los Recursos electrónicos de la Biblioteca](#) debéis hacerlo como se explica en el apartado de la Biblioteca [Acceso desde fuera de la Universidad](#).

**Paso 1.** Entrar en [MyApps](#). (si es la primera vez que acceder a myApps desde un dispositivo asegúrate de tener instalado el cliente como se indica en el apartado "[Cómo empezar a trabajar con myApps](#)".)

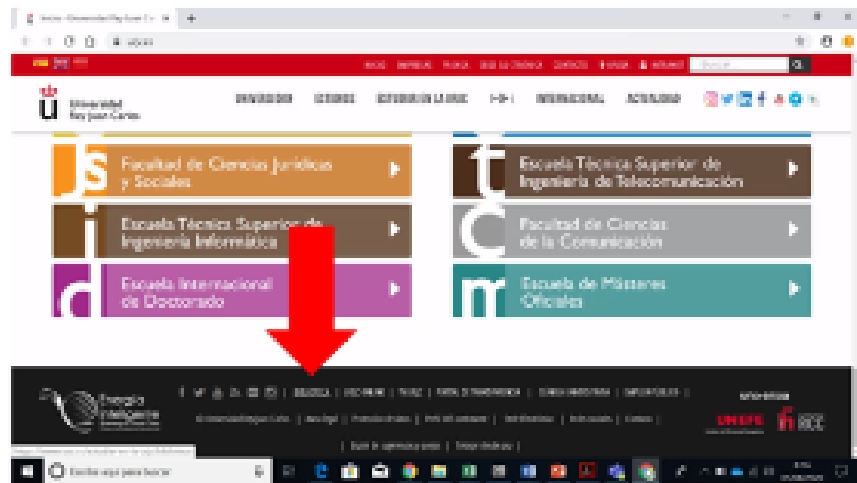


**Paso 2.** Una vez dentro de MyApps, **abrir uno de los navegadores** que aparecen en MyApps (preferiblemente Google Chrome), que se abrirá directamente en la página de Inicio de la URJC (tarda un poco en abrirse porque trabaja en remoto).

(Nota: Si al pulsar en el icono se te descarga un fichero ".pit" y no te deja ejecutarlo sigue los pasos que aparecen [Problema con Windows 10 en myApps](#))



**Paso 3.** Desde esa ventana del navegador abierta desde MyApps, entrar a la Biblioteca (al final de la página):



**Paso 4.** Desde ahí, tendrás acceso a todos los **recursos electrónicos, a texto completo**, de la Biblioteca:

